

特定家庭用機器再商品化法に基づき、指定法人が2号業務として1年間(平成16年4月1日～平成17年3月31日)に再商品化等を実施した総合計の状況。

◆特定家庭用機器廃棄物実施状況の総括(総合計)

		エアコン	テレビ	冷蔵庫・冷凍庫	洗濯機
指定引取場所での引取台数	[台]	41,403	222,650	185,344	93,700
再商品化処理台数	[台]	41,496	223,271	186,354	93,350
再商品化等処理重量	[Kg]	1,775,977	5,896,928	10,343,701	2,815,128
再商品化重量	[Kg]	1,487,661	5,110,838	6,820,199	1,970,440
再商品化率	[%]	83%	86%	65%	69%

* 再商品化処理台数及び再商品化等処理重量は平成16年度に再商品化等に必要な行為を実施した特定家庭用機器廃棄物の総台数及び総重量

* 値は全て小数点以下を切り捨て

* 上記の指定引取場所での引取台数及び再商品化処理台数には、管理票の誤記入等により処理すべき製造業者等が確定していないものは含まれない

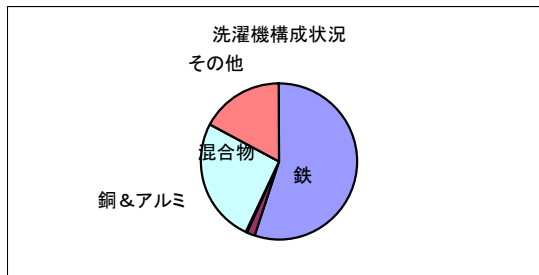
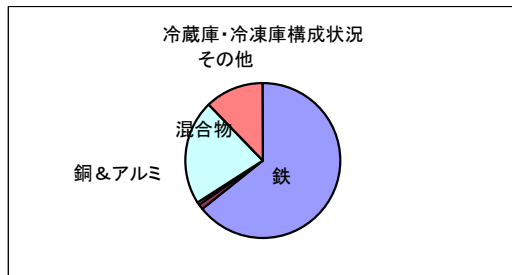
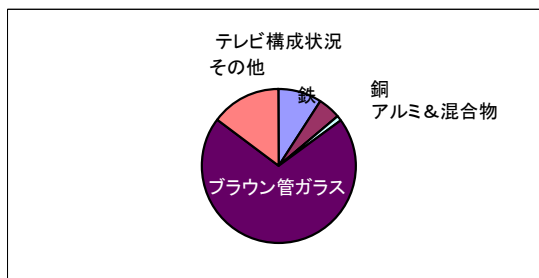
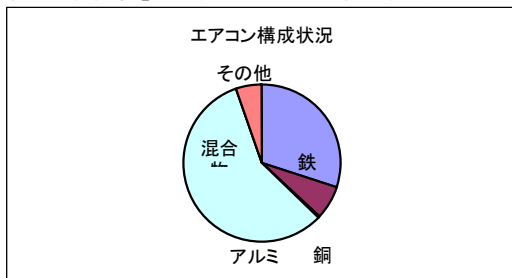
◆施行規則第47条第1号に基づく総括(総合計)

○製品の部品または材料として利用するものに有償または無償で譲渡しうる状態にした場合の当該部品および材料の総重量

		エアコン	テレビ	冷蔵庫・冷凍庫	洗濯機
鉄	[Kg]	444,482	472,965	4,379,192	1,084,039
銅	[Kg]	103,146	239,724	79,160	30,084
アルミニウム	[Kg]	6,990	3,688	32,034	9,663
非鉄・鉄など混合物	[Kg]	855,603	44,615	1,503,994	505,517
ブラウン管ガラス	[Kg]	—	3,600,467	—	—
その他の有価物	[Kg]	77,440	749,379	825,819	341,137
総重量	[Kg]	1,487,661	5,110,838	6,820,199	1,970,440

* 値は全て小数点以下を切り捨て

* 「その他有価物」とは、プラスチック等である。



○冷媒として使用されていたフロン類の回収重量、出荷重量、破壊重量

		エアコン	冷蔵庫・冷凍庫
冷媒として使用されていたフロン類の回収重量	[kg]	22,611	20,094
冷媒として使用されていたフロン類の破壊委託先に出荷した重量	[kg]	22,620	20,107
冷媒として使用されていたフロン類の破壊重量	[kg]	21,904	20,204

* 値は全て小数点以下を切り捨て

○断熱材に含まれる液化回収したフロン類の回収重量、出荷重量、破壊重量

		エアコン	冷蔵庫・冷凍庫
断熱材に含まれる液化回収したフロン類の回収重量	[kg]	—	40,037
断熱材に含まれる液化回収したフロン類の破壊委託先に出荷した重量	[kg]	—	40,005
断熱材に含まれる液化回収したフロン類の破壊重量	[kg]	—	39,862

* 値は全て小数点以下を切り捨て

* 回収重量と出荷重量の差は在庫である

* 出荷重量と破壊重量のなかには平成15年度分も一部含まれる

* 出荷重量と破壊重量の差は破壊報告のタイムラグによるもの