

家電リサイクル法に基づき、指定法人が1号業務として1年間(平成21年4月1日～平成22年3月31日)に再商品化等を実施した総合計の状況。

## ◆廃家電4品目の再商品化実施状況

	[台]	エアコン	テレビ		冷蔵庫・冷凍庫	洗濯機・衣類乾燥機
			ブラウン管式	液晶・プラズマ式		
指定引取場所での引取台数	[台]	6,160	38,367	4,388	39,329	2,047
再商品化等処理台数	[台]	6,138	33,521	3,717	38,854	2,066
再商品化等処理重量	[kg]	253,306	954,797	52,062	2,325,993	69,700
再商品化重量	[kg]	229,480	867,558	42,010	1,796,877	62,040
再商品化率	[%]	90%	90%	80%	77%	89%

\* 再商品化等処理台数及び再商品化等処理重量は平成21年度に再商品化等に必要な行為を実施した廃家電の総台数及び総重量

\* 値は全て小数点以下を切捨て

\* 指定引取場所での引取台数及び再商品化等処理台数には、管理票の誤記入等により処理すべき製造業者等が確定していないものは含まれない

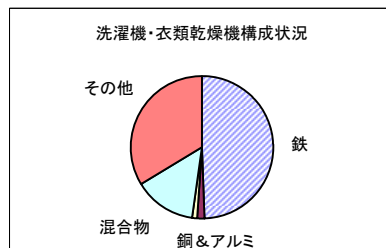
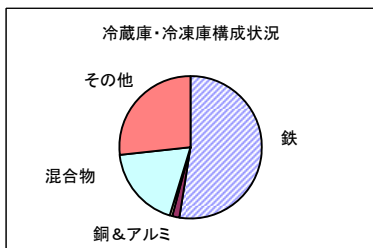
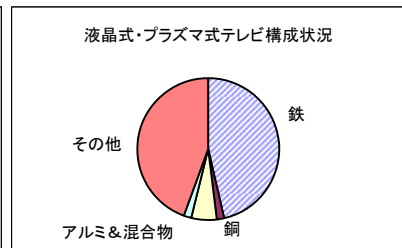
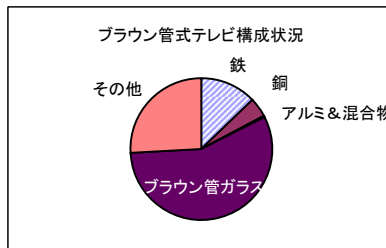
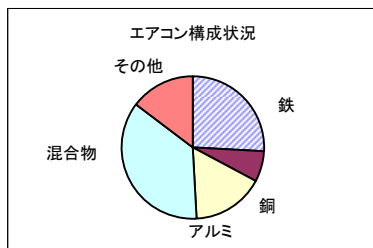
## ◆部品及び材料等の再商品化実施状況

○製品の部品又は材料として利用する者に有償又は無償で譲渡し得る状態にした場合の当該部品及び材料の総重量

	[kg]	エアコン	テレビ		冷蔵庫・冷凍庫	洗濯機・衣類乾燥機
			ブラウン管式	液晶・プラズマ式		
鉄	[kg]	58,817	107,636	18,768	938,688	30,429
銅	[kg]	16,108	37,063	586	29,560	1,158
アルミニウム	[kg]	37,701	236	2,462	10,253	569
非鉄・鉄など混合物	[kg]	82,741	1,751	665	332,422	8,894
ブラウン管ガラス	[kg]	—	479,881	—	—	—
その他の有価物	[kg]	33,478	216,984	17,901	479,940	20,661
総重量	[kg]	228,845	843,551	40,382	1,790,863	61,711

\* 値は全て小数点以下を切捨て

\* 「その他の有価物」とは、プラスチック等である。



## ○冷媒として使用されていたフロン類の回収重量、破壊重量

		エアコン	冷蔵庫・冷凍庫	洗濯機・衣類乾燥機
冷媒として使用されていたフロン類の回収重量	[kg]	2,208	4,212	0
冷媒として使用されていたフロン類の破壊重量	[kg]	2,182	4,147	0

\* 値は全て小数点以下を切捨て

## ○断熱材に含まれる液化回収したフロン類の回収重量、破壊重量

		冷蔵庫・冷凍庫
断熱材に含まれる液化回収したフロン類の回収重量	[kg]	6,413
断熱材に含まれる液化回収したフロン類の破壊重量	[kg]	6,104

\* 値は全て小数点以下を切捨て