平成21年度

家電リサイクル法に基づき、指定法人が2号業務として1年間（平成21年4月1日～平成22年3月31日）に再商品化等を実施した総合計の状況。

◆廃家電4品目の再商品化実施状況

		エアコン	テレビ		冷蔵庫・冷凍庫	洗濯機・衣類乾燥機
			ブラウン管式	液晶・プラズマ式		
指定引取場所での引取台数	[台]	32,585	338,231	5,698	133,729	57,658
再商品化等処理台数	[台]	31,978	301,019	4,869	133,246	56,927
再商品化等処理重量	[kg]	1,319,680	8,574,096	68,199	7,976,766	1,920,506
再商品化重量	[kg]	1,195,968	7,790,686	55,036	6,161,826	1,709,416
再商品化率	[%]	90%	90%	80%	77%	89%

＊再商品化等処理台数及び再商品化等処理重量は平成21年度に再商品化等に必要な行為を実施した廃家電の総台数及び総重量

＊値は全て小数点以下を切捨て

＊指定引取場所での引取台数及び再商品化等処理台数には、管理票の誤記入等により処理すべき製造業者等が確定していないものは含まれない

◆部品及び材料等の再商品化実施状況

○製品の部品又は材料として利用する者に有償又は無償で譲渡し得る状態にした場合の当該部品及び材料の総重量

		エアコン	テレビ		冷蔵庫・冷凍庫	洗濯機・衣類乾燥機
			ブラウン管式	液晶・プラズマ式		
鉄	[kg]	306,419	966,573	24,585	3,219,138	838,447
銅	[kg]	83,920	332,832	769	101,371	31,928
アルミニウム	[kg]	196,414	2,118	3,226	35,162	15,661
非鉄・鉄など混合物	[kg]	431,068	15,731	873	1,140,009	245,053
ブラウン管ガラス	[kg]	―	4,309,335	―	―	―
その他の有価物	[kg]	174,838	1,948,522	23,450	1,645,526	569,257
総重量	[kg]	1,192,659	7,575,111	52,903	6,141,206	1,700,346

＊値は全て小数点以下を切捨て

＊「その他の有価物」とは、プラスチック等である。

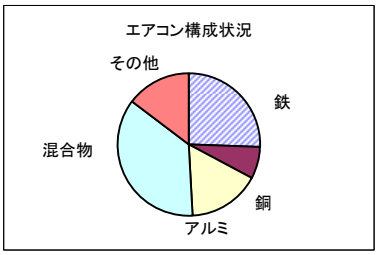

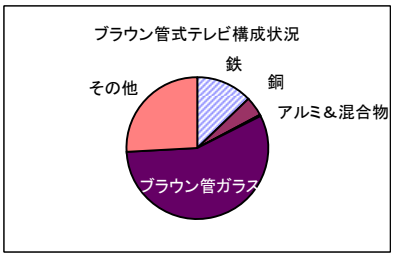

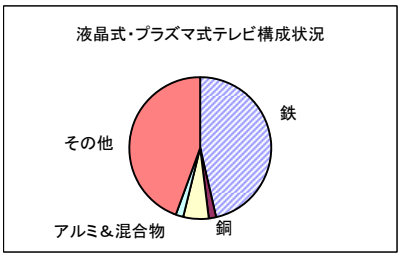

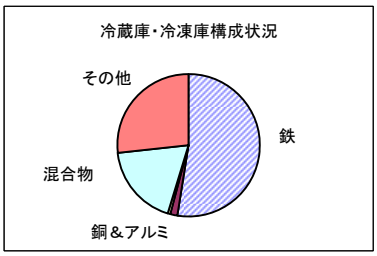

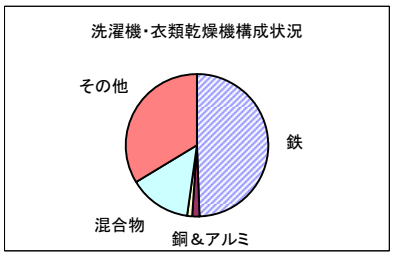

○冷媒として使用されていたフロン類の回収重量、破壊重量

		エアコン	冷蔵庫・冷凍庫	洗濯機・衣類乾燥機
冷媒として使用されていたフロン類の回収重量	[kg]	20,022	14,639	0
冷媒として使用されていたフロン類の破壊重量	[kg]	19,927	14,536	0

＊値は全て小数点以下を切捨て

○断熱材に含まれる液化回収したフロン類の回収重量、破壊重量

		冷蔵庫・冷凍庫
断熱材に含まれる液化回収したフロン類の	[kg]	22,041
断熱材に含まれる液化回収したフロン類の	[kg]	20,983

＊値は全て小数点以下を切捨て