

1-01.受験申請（個人）の手順 スマホ版

01.受験申請（個人）の手順

◆マイページから、01.受験申請（個人）を行う手順を説明します。

01

試験の申し込みメニューを選択する

マイページメニューの「1.受験（CBT受験）」から、「01. 受験申込（個人）」を選択します。

02

申し込み手続きを開始する

注意事項を確認し、「お申し込み」ボタンを押します。



01. 受験申請 (個人)



01.受験申請（個人）の手順

◆マイページから、01.受験申請（個人）を行う手順を説明します。

03

受験する試験を選択する

「選択する」ボタンを押します。

04

カテゴリを選択する。

「商品カテゴリ名」のプルダウンメニューから、受験を希望する試験の種別を選択します。

The image shows two screenshots of a web application interface for exam application. The top screenshot is titled '1 申込内容の入力' (1. Input of application details). It contains a warning message: '申込内容を入力してください。' (Please input application details.) and a note: '全ての入力完了しましたら、ページ下部の「支払方法の選択」ボタンを押せるようになります。' (When all inputs are complete, you will be able to click the 'Select payment method' button at the bottom of the page.) Below this is a section '1 試験を選択してください。 必須' (1. Please select a test. Required). It lists three selection items: '試験' (Test), '受験日時' (Exam date and time), and 'テストセンター名' (Test center name), each with a '選択してください' (Please select) prompt. At the bottom of this section is a red button labeled '選択する' (Select) with a left-pointing arrow and the text '← 入力はこちらから' (← Input from here). A hand cursor is pointing at the button. The bottom screenshot is titled '1 試験を選択してください。' (1. Please select a test.). It contains a note: '「商品カテゴリ名」を選択すると、資格一覧が表示されます。' (When you select a product category name, a list of qualifications will be displayed.) Below this is a dropdown menu labeled '商品カテゴリ名' (Product category name) with a '選択してください' (Please select) prompt. A red box highlights the dropdown menu, and a hand cursor is pointing at the first option: '1. アドバイザー資格' (1. Advisor qualification). Other options include '1-1 アドバイザーエグゼクティブ・チャレンジ' (1-1 Advisor executive challenge), '2. エンジニア資格' (2. Engineer qualification), '2-1 エンジニアエグゼクティブ・チャレンジ' (2-1 Engineer executive challenge), and '3. スマートマスター資格' (3. Smart Master qualification).

01.受験申請（個人）の手順

◆マイページから、01.受験申請（個人）を行う手順を説明します。

05

受験する科目を選択する

表示された試験一覧の中から、自身の受験資格に合った科目を選び「選択」ボタンを押します。

1 試験を選択してください。

「商品カテゴリ名」を選択すると、資格一覧が表示されます。

商品カテゴリ名

必須 1. アドバイザー資格

資格を選択して、「次へ」ボタンを押下してください。


1) 総合アドバイザー
【AV商品、生活商品、[共通]CS】
17,000円 (税込)


次へ >

2) 総合アドバイザー
【AV商品、生活商品】
13,600円 (税込)

次へ >

POINT 《試験選択ボタンの活性・非活性（グレーアウト）について》

試験選択画面の「次へ」ボタンは、申し込む資格を持っている試験のみ活性化（青色  で表示）されます。

受験条件を満たしていないなどの理由で申し込むことができない試験については、ボタンが非活性化(グレーアウト )で表示されており選択できない仕様となっています。

01.受験申請（個人）の手順

◆マイページから、01.受験申請（個人）を行う手順を説明します。

06

申し込み済みの内容を確認する

すでに申し込み済みの試験がある場合、その内容が表示されます。現在の手続き内容と重複や間違いがないかを確認し、「次へ」を選択します。

POINT 《注意事項》

表示される内容は、過去に申し込みが完了している試験の確認画面です。
現在手続きを進めている最中の試験を確認する画面ではありませんので、ご注意ください。

また、団体で申請している試験は表示されません。

07

受験する地域と日程を検索する

受験を希望する地域、都道府県、月、期間を選択し「検索」ボタンを押します。

2 内容をご確認ください。

1) 総合アドバイザー AV商品、生活商品、[共通]CS

お申込み中の内容は上記の通りです。
お間違いがないか、ご確認ください。

既にお申込みがある場合は、以下に表示されますので、合わせてご確認ください。

次へ

1 エリア・日程選択

地域
必須 関東

都道府県
必須 東京都

月
必須 2026年05月

日
必須 11~20日

試験期間
2026年5月11日(月) ~ 2026年5月15日(金)


検索

01.受験申請（個人）の手順

◆マイページから、01.受験申請（個人）を行う手順を説明します。

08

テストセンターを選択する

表示された内容から、会場と日程を選択し、該当の「マーク」を選択します。



予約可能



非開催のため予約不可



満席のため予約不可

クリックで掲載表示

	11	12	13	14	15	16	17	18	19	20
コンテンツファン新座エキニアテストセンター 新座広野橋交差点1-1-17 エキニア新座5F	-	-	-	+	+	-	-	-	-	-
コンテンツファン秋葉原駅前テストセンター 千代田区外神田4-5-5アキ/三連館3F	-	-	-	+	+	-	-	-	-	-
ISERVE自費テストセンター 品川区上大崎2丁目24-11 マンション2階 205号室	-	-	-	+	+	-	-	-	-	-
マテリアル田町PC教室 & テストセンター 港区定3-2 0-5 定1 Yビル5F	-	-	-	+	+	-	-	-	-	-
ISERVE池袋東口テストセンター 豊島区池袋1丁目42-14池袋 28山京ビル403号室	-	-	-	+	+	-	-	-	-	-

09

試験開始時間を確定する

受験可能な時間帯が15分単位で表示されますので、試験の開始時間を選択し、「確定」ボタンをクリックします。

POINT 《配慮希望申請について》

車椅子利用などで配慮が必要な場合は、配慮希望申請のフォームより別途手続きを行い、発行された申請番号を入力して申請を進めてください。

■配慮希望申請を希望の方へ
試験予約前に、下記URLの注意事項をご確認の上、申請フォームから登録をお願いいたします。
<https://dev.ijuken.com/hdcp/user/public/entry/>
受験日：2026/05/15
受験可能な時間帯は下記のとおりです。
10:00
 配慮希望申請を事前に行って頂いた方
※配慮希望申請での予約時は必ず申請番号を入力してください。

■配慮希望申請を希望の方へ

試験予約前に、下記URLの注意事項をご確認の上、申請フォームから登録をお願いいたします。

<https://dev.ijuken.com/hdcp/user/public/entry/>

01.受験申請（個人）の手順

◆マイページから、01.受験申請（個人）を行う手順を説明します。



希望の試験開始時間がない場合

画面下部の「戻る」ボタンを押すと、試験の選択画面まで戻ってしまいます。

画面を上スクロールすると、画面上部の「日時・会場を選択してください」のエリア（エリア・日程選択）が表示され、会場、日程の選択変更の操作が可能です。

マテリアル田町PC教室 & テストセンター
港区芝3-20-5 芝1 Yビル5F

iSERVE池袋東口テストセンター
豊島区東池袋1丁目42-14池袋 28山京ビル403号室

3 時間選択

iSERVE池袋東口テストセンター
豊島区東池袋1丁目42-14池袋 28山京ビル403号室 [MAP]
Tel.0369128390

■配座希望申請を希望の方へ
試験予約前に、下記URLの注意事項をご確認の上、申請フォームから登録をお願いいたします。
<https://dev.ijuken.com/hdcp/user/public/entry/>
受験日：2026/05/15

受験可能な時間帯は下記のとおりです。

選択してください 
リスト内の項目を選択してください。

配座希望申請を事前に行って頂いた方
※配座希望申請での予約時は必ず申請番号を入力してください。

決定



01.受験申請（個人）の手順



【重要】試験予約に関する注意事項



同一会場での連続予約について

システムの仕様上、試験開始時間が15分ずれていれば同じ会場で予約が取れてしまいます。



別会場での重複予約について

異なる会場の場合、同一の日時で重複して申し込めてしまいます。誤予約にご注意ください。
誤って重複予約をしたまま当日を迎えると、どちらか一方は確実に欠席扱いとなり、受験料の返還も受けられませんのでご注意ください。



連続受験のルールについて

連続した時間で試験をご予約の場合でも、ひとつの申込（試験予約）ごとに必ず一度試験室を退出し、再度受付を通る必要があります。

退出・再受付・手荷物のおし入れ等の時間を考慮し、試験開始時間の間隔には十分な余裕（目安として30分～60分以上）を持って予約をしてください。

01.受験申請（個人）の手順

◆マイページから、01.受験申請（個人）を行う手順を説明します。

10

入力内容を最終確認する

試験情報、住所、登録情報が表示されるので、内容に誤りがないか確認し「支払方法の選択」ボタンを押します。

1 申込内容の入力

▲ まだお申し込みは完了しておりませ
ん。

以下の申込内容をご確認ください。

▲ 申込内容を入力してください。

全ての入力が完了しましたら、ページ下部の「支払方法の選択」ボタンが押せるようになります。

1 試験を選択してください。 **必須**

商品名	1) 総合アドバイザー AV商品、生活商品、[共通]CS
価格	17,000円
受験日時	2026年5月15日(金) 10:00
テストセンター名	ISERVE池袋東口テストセンター

登録情報

氏名	かでん 太郎
氏名(カナ)	カデン タロウ
生年月日	2000/01/01
メールアドレス	samplecbs@gmail.com
電話番号	0312345678

< 戻る

支払方法を選択してください。 PROFILER

01.受験申請（個人）の手順

◆マイページから、01.受験申請（個人）を行う手順を説明します。

11

決済方法を選択する

「クレジットカード」または「コンビニ／銀行ATM（Pay-easy）」のいずれかを選択します。

▲ 決済方法を選択してください。

決済方法は、「申込完了」のボタンを押してしまうと変更できません。

- **クレジットカードでのお支払いを選択した場合**
下部にカード情報入力フォームが表示されます。必要事項をご入力後、「申込完了」をクリックしてください。
クレジットカード情報（カード番号・有効期限・クレジットカード名義人）は、決済を代行する株式会社DGフィナンシャルテクノロジーに送信されます。
- **コンビニ／銀行ATM（Pay-easy）でのお支払いを選択した場合**
下部に注意事項が表示されます。ご確認後、「申込完了」をクリックしてください。

☑ クレジットカードでのお支払い

¥ コンビニ／銀行ATM（Pay-easy）でのお支払い

01.受験申請（個人）の手順

◆マイページから、01.受験申請（個人）を行う手順を説明します。



クレジットカードで支払う場合

「クレジットカードでお支払い」を選択し、カード番号・有効期限・セキュリティコードを入力します。
個人情報の取り扱いに同意してチェックを入れ、「申込完了」を押すと決済されます。

取扱カード会社

VISA JCB MasterCard American Express Diners Club

VISA、JCB、MasterCard、AmericanExpress、DinersClub

お支払い回数について
お支払い回数は、一括払いのみとなります。

必須項目にご入力後、「申込完了」をクリックしてください。

お申し込み者

氏名
かでん 太郎

生年月日
2000/01/01

セキュリティコード
1121
※半角数字で入力してください。

クレジットカード名義人
TARO KADEN
※半角英字でクレジットカード記載通りに入力してください。
例：TARO YAMADA

お支払回数
一括払い

お支払時期
申込完了時

同意する

申込完了

01.受験申請（個人）の手順

◆マイページから、01.受験申請（個人）を行う手順を説明します。



コンビニ／銀行ATMで支払う場合

「コンビニ／銀行ATM（Pay-easy）でのお支払い」を選択し、内容を確認して「申込完了」を押します。

完了後に届くメールを確認して、期限内に支払います。

POINT 《注意事項》

- ※ 別途、振込み用紙などが届いたりしませんのでご注意ください。
- ※ 入金期限は、申込画面の入力後に届くメールでお知らせします。入金期限までのお支払いが確認できない場合、画面入力した情報は、無効となった後に抹消されます。再度申込締切までに申込手続きをやり直してください。
- ※ お支払い機関によっては別途、払込手数料が発生する可能性があります。払込手数料はお客様負担となります。
- ※ 入金後、データ反映まで数分～数時間かかります。

¥ コンビニ／銀行ATM（Pay-easy）でのお支払い

取扱コンビニ店舗










セブンイレブン、ローソン、ファミリーマート、ミニストップ、デイリーヤマザキ、ヤマザキデイリーストア、セイコーマート

[④ コンビニ支払い方法詳細はこちら](#)

取扱銀行ATM

[④ 銀行ATM（Pay-easy）支払い方法詳細はこちら](#)

注意事項

※別途、振込み用紙などが届いたりしませんのでご注意ください。

※入金期限は、申込画面の入力後に届くメールでお知らせします。入金期限までのお支払いが確認できない場合、画面入力した情報は、無効となった後に抹消されます。再度申込締切までに申込手続きをやり直してください。

※お支払い機関によっては別途、払込手数料が発生する可能性があります。払込手数料はお客様負担となります。

※入金後、データ反映まで数分～数時間かかります。

申込完了

01.受験申請（個人）の手順

◆マイページから、01.受験申請（個人）を行う手順を説明します。

12

受験申請の完了

画面に表示される申込完了画面で、正しく申請が受理されたことを確認します。

END

完了通知メールの内容を確認する

登録メールアドレスに届く「お申し込み完了のお知らせ」を開き、受験日時や会場などの申請内容に間違いがないかご確認いただき、申込終了です。

3 申込完了

✓ 下記の内容でお申し込みを受けました。

▽ コンビニ／銀行ATM (Pay-easy) をご
選択の方

支払方法で「コンビニ／銀行ATM (Pay-easy)」
をご選択いただいた方へご登録のメールアドレス
宛にお支払い手続きについてのメールを送信して
おります。
内容ご確認の上、お支払いの手続きをお願いします。

入金期限までにお支払いが確認できない場合に
は、お申し込みは自動的に無効となり、再度申込
手続きが必要となりますのでご注意ください。

受験申込トップへ

【一般財団法人 家電製品協会】お申し込み完了のお知らせ [受信トレイ](#)

一般財団法人 家電製品協会
10 期刊
家電 本部 様

「1)家電製品 総合アドバイザー-AV商品知識、生活商品知識、[共通]CS」をお申し込みいただきましてありがとうございます。
お支払いが完了いたしました。

下記のお申し込み内容をご確認ください。

■申込内容
受付番号：TPTTP000000161
氏 名：家電 本部
商 品：1)家電製品 総合アドバイザー-AV商品知識、生活商品知識、[共通]CS
料 金：17,000円 (税込)
受験日時：2026年1月27日(火) 10:00
テストセンター名：マサキアール国際PC教室&テストセンター
テストセンター住所：東京都港区芝3-2-0-5 芝Iビル6F
テストセンター地図：<https://skn2.cbt.cloud.com/lpmap/000000075.jp>

【試験の申込内容確認や詳細についてのお問合せ】
受験サポートセンター
TEL：0352090553(サポート時間：8:30～17:30 ※年末年始を除く)

【試験当日の会場アクセス方法等に関するお問合せ】
テストセンター
TEL：0368094017

〒100-0001