













受験用・資格更新用 顔写真データの適合基準

適切な写真	基本要件
	<p>ご提出いただいた写真は、<u>新・認定証に使用します。</u> 必ず、下記要件に「適合」する顔写真をアップロードしてください。</p> <ol style="list-style-type: none"> 1) 直近3カ月以内に撮影したもの 2) 無帽で正面を向いており、一目で本人と分かる鮮明な写真 3) 頭頂からアゴまでの高さが70%以上 <u>上半身全体が写っている写真は不可(下欄③)</u> 4) 下欄の事例は不可。特に①、②、③の事例が多いのでご注意ください 5) ファイルはJPG形式で、サイズは50KB以上5MB以下

不可の事例					
 <p>①写真を置いて 写した写真</p>	 <p>②ピンボケ</p>	 <p>③顔が小さすぎ</p>	 <p>④暗くて不鮮明</p>	 <p>⑤背景が無地で でない</p>	 <p>⑥横倒し(又は 逆さ)の写真</p>
 <p>⑦顔の一部が 切れている</p>	 <p>⑧マスクや帽子で 顔が隠れている</p>	 <p>⑨正面を向い ていない</p>	 <p>⑩面相が崩れる ほど笑っている</p>	 <p>⑪目を閉じて いる</p>	 <p>⑫画像を加工 している</p>

【写真データ】

種類 : JPG形式
ファイルサイズ : 50KB以上5MB以下


【基準に適合する顔写真をアップロードするために】

必ず、カメラを横にして撮影した写真をアップロードしてください

自動的にトリミングされ基準に適合する写真になります




撮影した写真




アップロード後の写真

カメラを縦にして撮影した写真をアップロードすると

基準に適合しない写真 (上半身全体が写る)になる場合があります



撮影した写真



アップロード後の写真