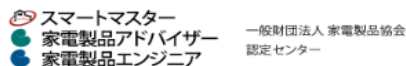


写真アップロード操作手順(パソコン画面)

マイページトップ画面



ID : E062999915 家電 太郎様

ログアウト

お知らせ

- ・3月試験の試験結果は、「試験結果照会」で確認ができます。
- ・平成29年3月試験で合格された方には、2017/04/25にご認定証を発送致しました。
- ・2017/10/31で資格の有効期限を迎える方の資格更新の申請を受け付けています。申請の締切日は、2017/09/30です。まだ申請を済まされていない方は、お早めに申請をお願いします。

家電製品アドバイザー 資格有効期限	
AV情報家電	2017/10/31
生活家電	2017/10/31

家電製品エンジニア 資格有効期限	
AV情報家電	2020/10/31
生活家電	2020/10/31

スマートマスター 資格有効期限	
スマートマスター	-

お申し込み関連

受験

個人で受験申請される方

会社(団体)を通じてお申込み済の方
(日程・会場予約へ進みます)

受験申請内容の照会・変更

学習関連

マイスタディ講座

資格更新学習・資格更新試験

各社新製品情報アクセスサイト

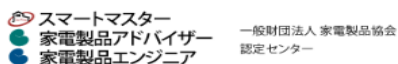
個人情報関連

個人情報の照会・変更(修正)

ログインID変更

パスワード変更

保有資格有効期限照会



ID : E062999915 家電 太郎様

ログアウト

資格更新学習・資格更新試験

⚠ 更新試験は全ての学習カリキュラムを修了(全ての理解度テストに合格)すると受験可能になります。所定の期日までこの試験に合格され、顔写真をご提出いただけますと資格更新を認定致します。

① 試験を実施する前に動作環境チェックを行って下さい。

[動作環境チェックへ](#)

- ※PDFの閲覧には通信を伴います。ご利用の際は通信環境の良い所でアクセスしてください。
- ※閲覧によって発生した通信費用に関しましてはお客様のご負担となります。
- ※スマートフォンから閲覧の際は通信量の制限にご注意ください。
- ※本サービスで提供しているPDFは最大5MB程度です。

⚠ [2017年11月1日付け資格更新対象者の方]
新認定証に印刷するための顔写真のアップロードを2017年9月末までに行ってください。

[写真アップロードへ](#)



顔写真アップロード

アップロードした顔写真が認定証に印刷されます。

基本要件に「適合」する顔写真をアップロードしてください。

適切な写真の例	基本要件
<p>(A) パターン</p> <p>(B) パターン</p>	<ol style="list-style-type: none"> 直近3カ月以内に撮影したもの 写真のサイズは「<u>縦4cm×横3cm</u>」 試験時にひと目で本人であることの確認ができるもの <ol style="list-style-type: none"> 写真の中央に顔が配置されていること 構図としては、左側の(A)もしくは(B)のパターンであること 以下の状態のものとは不可とします。(下欄参照) <ol style="list-style-type: none"> 正面を向いていない 顔の一部(頭頂部などが写っていない) 本人以外の人物などが写っている 背景が無地でない(観光地などでの記念写真等) ピンボケや解像度不足などで写真が鮮明でない 目を閉じたり、大きく口を開けて笑ったりして平常時の面相でない 帽子やサングラスなどで顔の一部が隠れている 明らかに画像処理されたもの

不可の例 (上記4) の具体的事例				
正面を向いていない (上記①)	顔の一部が写っていない (上記②)	本人以外の人物などが写っている (上記③)	背景が無地でない (上記④)	写真が鮮明でない -ピンボケ- (上記⑤)
写真が鮮明でない -解像度不足- (上記⑤)	平常時の面相でない -目を閉じる- (上記⑥)	平常時の面相でない -面相が崩れるほど笑う- (上記⑦)	帽子等で顔の一部が隠れている (上記⑧)	明らかに画像処理したもの (上記⑨)

1. 「ファイルを選択」ボタンを押し、顔写真ファイルを選択してください。

参照...

※写真のファイル形式はjpgとしてください。

2. 「アップロード」ボタンを押してください。

アップロード

※windowsをご利用の方でファイルの拡張子が表示されておらず、わからない方は[こちら](#)を確認ください。
※ファイルアップロードが出来ない方は受験サポートセンター(03-5209-0553)までお問い合わせください。

【あなたがアップロードした写真】

下記の写真が認定証に印刷されますのでご注意ください。

顔写真が基本要件に対して「不適合」の場合、再アップロードのご連絡をさせていただきます。

名前	日付時刻	種類	サイズ	タグ
5635579.jpg	2015/12/25 16:48	JPG ファイル	74 KB	
10423000064.jpg	2011/05/20 12:56	JPG ファイル	80 KB	
businessman07.png	2015/12/25 11:07	PNG イメージ	101 KB	
dansel_11.png	2015/12/25 17:08	PNG イメージ	41 KB	
DZ042_L.jpg	2002/02/28 9:00	JPG ファイル	70 KB	
DZ042_L2.jpg	2015/12/09 16:57	JPG ファイル	58 KB	
DZ042_L3.jpg	2015/12/09 16:58	JPG ファイル	52 KB	
DZ047_L.jpg	2002/02/28 9:00	JPG ファイル	52 KB	
DZ047_L2.jpg	2015/12/09 16:56	JPG ファイル	57 KB	
DZ068_L.jpg	2002/02/28 9:00	JPG ファイル	54 KB	
DZ124_L.jpg	2002/02/28 9:00	JPG ファイル	50 KB	
DZ151_L.jpg	2002/02/28 9:00	JPG ファイル	53 KB	
facephotkijyun.pdf	2015/12/25 13:03	Adobe Acrobat ...	706 KB	
gahag-00265695...	2015/12/25 16:33	PNG イメージ	57 KB	

1. 「ファイルを選択」 ボタンを押し、顔写真ファイルを選択してください。

C:\Users\h_okubo\Pictures\ 参照...

※写真のファイル形式はjpgとしてください。


2. 「アップロード」 ボタンを押してください。

アップロード

※Windowsをご利用の方でファイルの拡張子が表示されておらず、わからない方はこちらを確認ください。
※ファイルアップロードが出来ない方は受験サポートセンター(03-5209-0553)までお問い合わせください。

【あなたがアップロードした写真】

下記の写真が認定証に印刷されますのでご注意ください。



顔写真が基本要件に対して「不適合」の場合、再アップロードのご連絡をさせていただきます。

戻る **次へ**

【お問い合わせ】

写真が鮮明でない - 照度不足 - (上記※)	平常時の面相で - 目を閉じる - (上記※)	顔が隠れて	明らかに画像処理したもの (上記※)
-------------------------------	-------------------------------	-------	-----------------------

1. 「ファイルを選択」 ボタンを押し、顔写真ファイルを選択してください。

C:\Users\h_okubo\Pictures\ 参照...

※写真のファイル形式はjpgとしてください。

2. 「アップロード」 ボタンを押してください。

アップロード

※Windowsをご利用の方でファイルの拡張子が表示されておらず、わからない方はこちらを確認ください。
※ファイルアップロードが出来ない方は受験サポートセンター(03-5209-0553)までお問い合わせください。


Web ページからのメッセージ

顔写真をアップロードします。よろしいですか?

OK キャンセル

【あなたがアップロードした写真】

下記の写真が認定証に印刷されますのでご注意ください。



顔写真が基本要件に対して「不適合」の場合、再アップロードのご連絡をさせていただきます。

戻る **次へ**

1. 「ファイルを選択」 ボタンを押し、顔写真ファイルを選択してください。

参照...

※写真のファイル形式はjpgとしてください。

2. 「アップロード」 ボタンを押してください。

アップロード

※Windowsをご利用の方でファイルの拡張子が表示されておらず、わからない方はこちらを確認ください。
※ファイルアップロードが出来ない方は受験サポートセンター(03-5209-0553)までお問い合わせください。

【あなたがアップロードした写真】

下記の写真が認定証に印刷されますのでご注意ください。



顔写真が基本要件に対して「不適合」の場合、再アップロードのご連絡をさせていただきます。

戻る **次へ**

スマートマスター
家電製品アドバイザー
家電製品エンジニア

一般財団法人 家電製品協会
認定センター

ID : E062999915 家電 太郎様

ログアウト

以下の写真を認定証の写真として利用します。再度【基本要件】を満たしていることを確認し、問題がなければ確定ボタンを押してください。

戻る **確定**

認定証

交付 2015年11月01日

家電製品アドバイザー

有効期限 2020年10月31日

登録番号 生活家電 第A00A123456号

氏名 家電 花子

一般財団法人
家電製品協会
TEL 03-6741-5609

※上記カード画像はイメージです。実際とはデザインや色などが異なる場合がございます。

「確定」ボタンを押されませんとアップロードが完了しませんので、ご注意ください。