


写真アップロード操作手順

マイページトップ画面



一般財団法人 家電製品協会
認定センター

ID : S062999915
家電 太郎 様

ログアウト

お知らせ

・2021/10/31に資格の有効期限を迎える方の資格更新申請の受付は2021/11/30で終了しました。

(ご質問・ご相談は、03-6741-5609へお電話にてお願いします)

・ご登録のデータ(住所・メールアドレス・電話番号など)が古いために、重要なご案内等が届かないケースが発生しています。今一度「登録データに変更がないか」をご確認をお願いします。ご確認と変更は、下記の「個人情報の照会・変更(修正)」から行えます。

家電製品アドバイザー資格有効期限

AVI情報家電	-
生活家電	-

家電製品エンジニア資格有効期限

AVI情報家電	-
生活家電	-

スマートマスター資格有効期限

スマートマスター	2021/10/31
----------	------------

お申し込み関連

受験

個人で受験申請される方

会社(団体)を通じてお申込み済の方
(日程・会場予約へ進みます)

学習関連

マイスタディ講座

資格更新学習・資格更新試験
写真アップロード

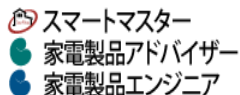
ここをクリック

ID変更

パスワード変更

個人情報関連

個人情報の照会・変更(修正)



一般財団法人 家電製品協会
認定センター

ID : S062999915
家電 太郎 様

ログアウト

資格更新学習・資格更新試験

⚠ 所定の期日までに「資格更新試験」に合格するとともに、顔写真をアップロードしてください。

ℹ 試験実施前に推奨環境をご確認ください。試験問題が開かない場合は、下記ヘルプを押してください。

推奨環境の確認

ヘルプ

- ※カリキュラムの閲覧には通信を伴うため、通信環境の良い所でアクセスしてください。
- ※閲覧によって発生した通信費用に関しましてはお客様のご負担となります。
- ※スマートフォンから閲覧の際には通信量の制限にご注意ください。
- ※本サービスで提供しているPDFは最大5MB程度です。


⚠ [2021年11月1日付け資格更新対象者の方]
新認定証に印刷するための顔写真のアップロードを2021年11月末までに行ってください。












写真アップロードへ

ここをクリック

アップロードした顔写真が認定証に印刷されます。基本要件に「適合」する写真をアップロードしてください。

受験用・資格更新用 顔写真データの適合基準

適切な写真	基本要件
	<p>ご提出いただいた写真は、新・認定証に使用します。 必ず、下記要件に「適合」する顔写真をアップロードしてください。</p> <p>1) 直近3カ月以内に撮影したもの 2) 無帽で正面を向いており、一目で本人と分かる鮮明な写真 3) 頭頂からアゴまでの高さが70%以上 上半身全体が写っている写真は不可(下欄③) 4) 下欄の事例は不可。特に①、②、③の事例が多いのでご注意ください 5) ファイルはJPG形式で、サイズは50KB以上5MB以下</p>

不可の事例					
					
①写真を置いて写した写真	②ピンボケ	③顔が小さすぎ	④暗くて不鮮明	⑤背景が無地でない	⑥横倒し(又は逆さ)の写真
					
⑦顔の一部が切れている	⑧マスクや帽子で顔が隠れている	⑨正面を向いていない	⑩面相が崩れるほど笑っている	⑪目を閉じている	⑫画像を加工している

1. 「ファイルを選択」ボタンを押し、顔写真ファイルを選択してください。

ファイルの選択 ファイルが選択されていません
※写真のファイル形式はjpgとしてください。

2. 「アップロード」ボタンを押ししてください。

アップロード
※ファイルアップロードが出来ない方は受験サポートセンター(03-5209-6555)までお問い合わせください。

【パソコンの場合】
 予め保存した顔写真ファイルを選択し、アップロードしてください。

【スマートフォンの場合】
 下記のうち、どちらかを選択してください。

① 予め保存した写真ファイルを選択する
 ② カメラを起動して顔写真を撮影する

【あなたがアップロードした写真】

下記の写真が認定証に印刷されますのでご注意ください。

www.cbtsol.com の内容
 顔写真をアップロードします。
 よろしいですか?

ここをクリック



顔写真が基本要件に対して「不適合」の場合、再アップロードのご連絡をさせていただきます。

戻る

次へ



1. 「ファイルを選択」ボタンを押し、顔写真ファイルを選択してください。

ファイルの選択 資格更新用の顔写真.jpg

※写真のファイル形式はjpgとしてください。

2. 「アップロード」ボタンを押ししてください。

アップロード

※ファイルアップロードが出来ない方は受験サポートセンター(03-5209-0553)までお問い合わせください。

【あなたがアップロードした写真】

下記の写真が認定証に印刷されますのでご注意ください。
写真が横になっている場合は、縦向きになるよう回転してください。



顔写真が基本要件に対して「不適合」の場合、再アップロードのご連絡をさせていただきます。

左回転   右回転

戻る

次へ

ここをクリック

以下の写真を認定証の写真として利用します。再度【基本要件】を満たしていることを確認し、問題がなければ確定ボタンを押してください。

顔写真	
	※上記カード画像はイメージです。実際とはデザインや色など若干異なる場合がございます。
戻る	確定

ここをクリック

「確定」ボタンを押されませんとアップロードが完了しませんので、ご注意ください。