2021年度特定家庭用機器廃棄物の再商品化等実績状況

家電リサイクル法に基づき、指定法人が1号業務として1年間（2021年4月1日～2022年3月31日）に再商品化等を実施した総合計の状況。

◆廃家電4品目の再商品化実施状況

		エアコン	テレビ		冷蔵庫・冷凍庫	洗濯機・衣類乾燥機
			ブラウン管式	液晶・プラズマ式		
指定引取場所での引取台数	[台]	13,891	2,033	94,272	144,468	83,619
再商品化等処理台数	[台]	13,565	2,065	96,374	147,152	83,339
再商品化等処理重量	[kg]	552,988	45,824	1,562,549	8,119,400	3,297,782
再商品化重量	[kg]	520,603	34,026	1,350,260	6,557,886	3,104,595
再商品化率		94%	74%	86%	80%	94%

＊再商品化等処理台数及び再商品化等処理重量は2021年度に再商品化等に必要な行為を実施した廃家電の総台数及び総重量
＊値は全て小数点以下を切捨て

◆部品及び材料等の再商品化実施状況

〇製品の部品又は材料として利用する者に有償又は無償で譲渡し得る状態にした場合の当該部品及び材料の総重量

		エアコン	テレビ		冷蔵庫・冷凍庫	洗濯機・衣類乾燥機
			ブラウン管式	液晶・プラズマ式		
鉄	[kg]	137,427	5,388	668,213	3,038,290	1,451,927
銅	[kg]	34,866	1,777	14,984	152,629	64,696
アルミニウム	[kg]	32,509	49	64,794	80,997	69,722
非鉄・鉄など混合物	[kg]	209,774	225	22,114	1,057,223	311,328
ブラウン管ガラス	[kg]	―	15,974	―	―	―
その他の有価物	[kg]	106,027	10,613	580,155	2,228,747	1,206,922
総重量	[kg]	520,603	34,026	1,350,260	6,557,886	3,104,595

＊値は全て小数点以下を切捨て
＊「その他の有価物」とは、プラスチック等である。

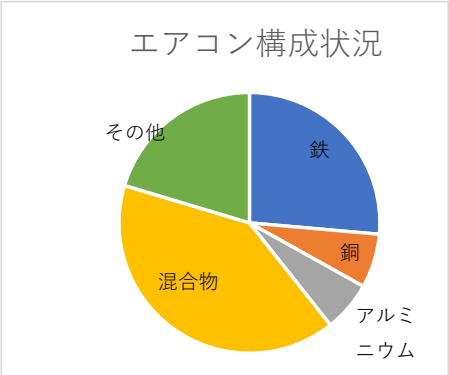

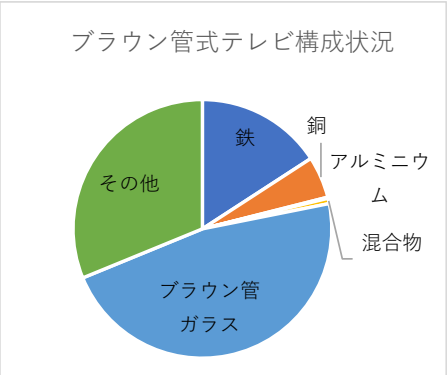

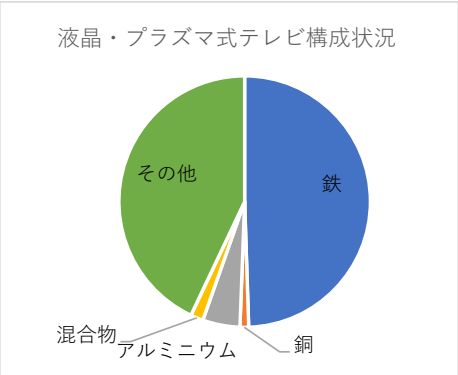

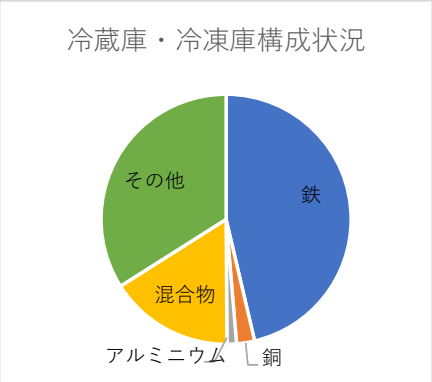

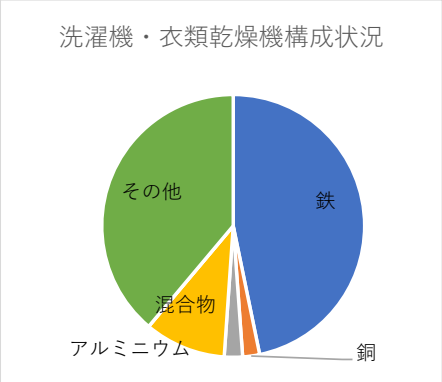

○冷媒として使用されていたフロン類の回収重量、破壊重量

	エアコン	冷蔵庫・冷凍庫	洗濯機・衣類乾燥機
冷媒として使用されていたフロン類の回収重量[kg]	3,815	2,708	0
冷媒として私用されていたフロン類の破壊等委託先に出荷した重量[kg]	3,811	2,690	0
冷媒として私用されていたフロン類の再生又は再利用した重量[kg]	3,400	1,831	0
冷媒として使用されていたフロン類の破壊重量[kg]	394	864	0

＊値は全て小数点以下を切捨て

○断熱材に含まれる液化回収したフロン類の回収重量、破壊重量

	冷蔵庫・冷凍庫
断熱材に含まれる液化回収したフロン類の回収重量[kg]	7,967
断熱材に含まれる液化回収したフロン類の破壊委託先に出荷した重量[kg]	7,960
断熱材に含まれる液化回収したフロン類の破壊重量[kg]	8,101

＊値は全て小数点以下を切捨て