

特定家庭用機器再商品化法に基づき、指定法人に委託した特定製造業者等が1年間(平成20年4月1日～平成21年3月31日)に再商品化等を実施した総合計の状況。

◆特定家庭用機器廃棄物実施状況の総括(総合計)

		エアコン	テレビ	冷蔵庫・冷凍庫	洗濯機
指定引取場所での引取台数	[台]	6,063	18,203	32,847	1,693
再商品化等処理台数	[台]	6,042	17,687	32,623	1,671
再商品化等処理重量	[Kg]	249,400	519,191	1,906,245	54,648
再商品化重量	[Kg]	229,139	471,864	1,472,158	48,561
再商品化率	[%]	91%	90%	77%	88%

* 再商品化等処理台数及び再商品化等処理重量は平成20年度に再商品化等に必要な行為を実施した特定家庭用機器廃棄物の総台数及び総重量

* 値は全て小数点以下を切捨て

* 指定引取場所での引取台数及び再商品化処理台数には、管理票の誤記入等により処理すべき製造業者等が確定していないものは含まれない

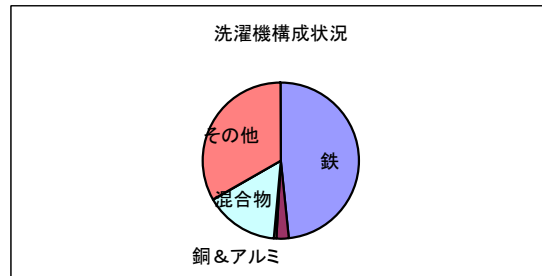
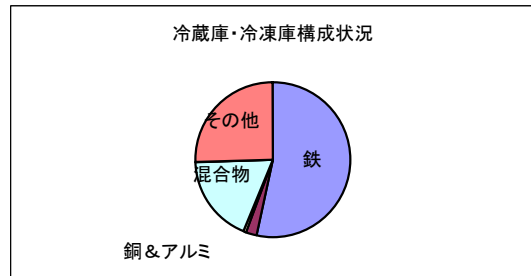
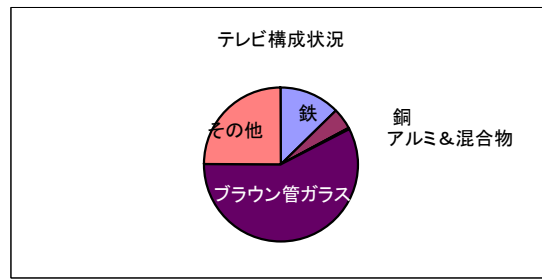
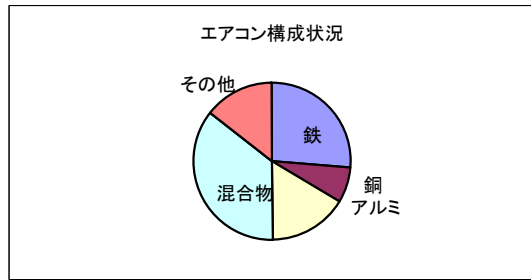
◆施行規則第47条第1号に基づく総括(総合計)

○製品の部品又は材料として利用する者に有償又は無償で譲渡し得る状態にした場合の当該部品及び材料の総重量

		エアコン	テレビ	冷蔵庫・冷凍庫	洗濯機
鉄	[Kg]	60,414	59,759	784,354	23,313
銅	[Kg]	16,079	20,605	31,435	1,188
アルミニウム	[Kg]	36,737	217	7,124	366
非鉄・鉄等混合物	[Kg]	82,114	1,022	270,402	7,356
ブラウン管ガラス	[Kg]	-	267,211	-	-
その他の有価物	[Kg]	32,879	117,074	373,713	16,104
総重量	[Kg]	228,223	465,888	1,467,028	48,327

* 値は全て小数点以下を切捨て

* 「その他の有価物」とは、プリント基板、その他のプラスチック等である。



○冷媒として使用されていたフロン類の回収重量、出荷重量、破壊重量

		エアコン	テレビ	冷蔵庫・冷凍庫	洗濯機
冷媒として使用されていたフロン類の回収重量	[kg]	2,187	—	3,605	—
冷媒として使用されていたフロン類の破壊委託先に出荷した重量	[kg]	2,188	—	3,578	—
冷媒として使用されていたフロン類の破壊重量	[kg]	2,193	—	3,586	—

* 値は全て小数点以下を切り捨て

○断熱材に含まれる液化回収したフロン類の回収重量、出荷重量、破壊重量

		エアコン	テレビ	冷蔵庫・冷凍庫	洗濯機
断熱材に含まれる液化回収したフロン類の回収重量	[kg]	—	—	6,236	—
断熱材に含まれる液化回収したフロン類の破壊委託先に出荷した重量	[kg]	—	—	6,236	—
断熱材に含まれる液化回収したフロン類の破壊重量	[kg]	—	—	6,201	—

* 値は全て小数点以下を切り捨て

* 回収重量と出荷重量の差は在庫である

* 出荷重量と破壊重量のなかには平成18年度分も一部含まれる

* 出荷重量と破壊重量の差は破壊報告のタイムラグによるもの